



Les  
**Walls**

INSPIRING SPACES

NURTURING LIVES



Table of

# CONTENTS

Living Walls	01 -03
Garden Design	04 – 05
Interior Plant Design	06
Outdoor Pond Design	07
Indoor Pond Design	08
Article	09 – 11



Our **LIVING  
WALL**



Our **LIVING WALL**




Our **LIVING  
FRAME**



# Our GARDEN DESIGN



More **GARDEN  
DESIGN**



# Interior **PLANT** **DESIGN**





# Outdoor POND DESIGN




# Indoor **POND** **DESIGN**



Dossier

# **Eric Chan le jardinage en héritage**





Depuis son plus jeune âge, Eric Chan est passionné par les plantes. Cet artiste dans l'âme a réaménagé, avec goût, le jardin de ses parents à Roches-Brunes. Là où le gazon occupait une grande partie, il a créé des parterres de fleurs. «Avant c'était trop carré. Il y avait un espace carré avec du gazon et un autre avec un grand bassin posé sur des dalles de béton. Je voulais faire quelque chose de plus arrondi et avoir plus de parterres pour que ma mère puisse planter ainsi qu'une partie au soleil pour pouvoir mettre des fleurs», explique Eric Chan qui a travaillé dans les assurances et a vécu une quinzaine d'années au Canada avant de revenir à Maurice il y a deux ans.

L'on retrouve ainsi des parterres qui mélangent les styles : jardin à la française avec des plantes bien taillées, jardin à l'anglaise avec des fleurs et du feuillage en liberté, et aussi la touche tropicale. «C'est un jardin où tout le monde se retrouve. J'ai mis des plantes qui n'ont pas besoin de trop de lumière. Il y a peu de fleurs et beaucoup de végétation colorée. Je plante pour donner la forme et c'est ma mère qui entretient.»

L'amoureux des jardins a également dû s'adapter aux goûts de son père qui voulait

beaucoup de dalles. Dans l'espace avec les dalles de béton, qu'il a repeintes dans des couleurs qui se fondent dans la nature environnante, il a intégré des plantes. «On a fait avec les matériaux déjà existants et on a embelli avec des plantes, notamment des bonsaïs pour casser le côté trop 'ciment.'»

«Au Canada j'ai travaillé dans les assurances mais j'ai toujours eu une passion pour le jardin. Comme passe-temps, je faisais le jardin de mes amis.» Comment procède-t-il pour créer ces jardins justement ? «Je dessine tout à la main, jamais sur ordinateur. Par la suite, je plante. Ma passion pour le jardin me vient de ma mère et cela, depuis que je suis tout petit. Nous sommes tous un peu artiste dans la famille. Mon grand-père était architecte, mon oncle fait des portraits, et mon frère est dans le design avec sa compagnie Chilli arts.»

Eric veut désormais se lancer dans la création de jardins à travers Chili arts landscaping. «Je veux créer les jardins pour des particuliers. Je veux montrer que même si on a un petit jardin, on peut faire beaucoup de choses et à moindre coût. Pas besoin de trop de choses sophistiquées. Avec des matériaux de base ou de récupération, on peut aménager un

joli jardin», ajoute celui qui a suivi un cours sur le paysagisme dispensé par les Meilleurs Ouvriers de France de Service à la française et qui suit également un cours en ligne de l'Angleterre.

Mais ce n'est pas tout. Le jeune homme réalise également de belles créations avec des succulentes qu'il dispose dans des conteneurs faits de bois flotté ou de ciment, ou plus traditionnels comme des seaux ou des arrosoirs en métal. «Je réalise aussi des bonsaïs avec des boutures. Et j'ai un faible pour les jardins miniatures, les fairy gardens comme on les appelle. Ils sont ornés de petites plantes et de petits personnages. C'est surtout pour les personnes plus âgées car cela ne demande pas beaucoup d'entretien.»

Ses plantes préférées ? Les petites fleurs bleues car c'est une couleur très rare. «Je suis attiré par les petites fleurs. Au Canada, je faisais beaucoup de jardins de rocaille avec des petites plantes et des petites fleurs», raconte le jeune homme qui peut prendre 10 minutes pour choisir une plante. «Je réfléchis à la forme que je vais lui donner et après, je la taille.» Esprit créatif et visionnaire quand tu nous tiens.

Dossier

## Nos coups de cœur



Les mini jardins d'Eric Chan sont de toute beauté.




Un hibiscus couleur soleil qui donne du pep's au jardin.



Les «*expériences*» d'Eric Chan, des mini forêts tropicales dans des aquariums.

### L'astuce

Un jardin sec est aussi joli qu'un jardin fleuri si vous vivez dans les endroits chauds. Vous pouvez jouer avec les différentes teintes de vert. Facile à entretenir, il est idéal pour ceux qui manquent de temps.



Esprit zen et créatif, Eric Chan nous montre ici que tous les contenants sont bons pour planter.



On se laisse facilement bercer par le bruit apaisant de l'eau qui coule du bassin de poissons.



La couleur de ces allamandas qui filent sur la terrasse est irrésistible.



Les bonsaïs d'Eric, posés à différents niveaux sur de simples planches de bois, sont du plus bel effet.



**THANK  
YOU**

2A, Independence Avenue, Roches Brunes, Beau Bassin

**T:** (230) 455 1555 – 455 1556 | **E:** [eric.chilli@myt.mu](mailto:eric.chilli@myt.mu)

**W:** [www.chilliarts.com](http://www.chilliarts.com)

**Les Walls**  